

## POSTER ELECTRÓNICO. INSTRUCCIONES DE ENVÍO

**FECHA LÍMITE PARA ENVÍO: viernes 5/10/2018 a las 23:59h**

Los Póster serán expuestos durante los días del Congreso en pantallas táctiles de 52" instaladas en la sala que asigne la organización.

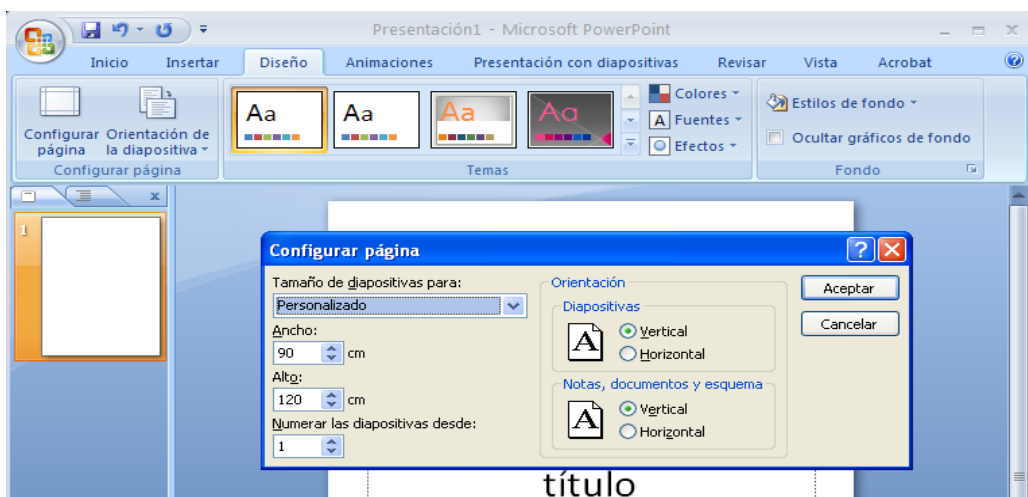
Finalizado el Congreso, los pósteres serán publicados en la Web del Congreso para ser consultados. Serán publicados aquellos que el autor autorizó la publicación online al presentar la comunicación.


### CARACTERÍSTICAS TÉCNICAS DEL PÓSTER:

- Los pósteres deberán ser maquetados en Powerpoint (.ppt o .pptx)
- El formato de la página debe ser VERTICAL 90 x 120 (ver fig. 1)
- Máximo 3 páginas por póster. Todas incluidas en un único archivo NO en archivos separados.
- Tamaño mínimo de letra 24. Si escribe con algún tamaño menor es posible que no se vea correctamente en la pantalla.
- Fuente Arial (recomendado)
- No se admiten efectos de PowerPoint

Existe la posibilidad de complementar el póster con un vídeo de una duración máxima de 3 minutos. El video se enviará separado de la presentación, en cualquier formato de vídeo estándar a la dirección de correo: [postersdls@gmail.com](mailto:postersdls@gmail.com)

**IMPORTANTE:** nombrar el archivo del video con el mismo nombre del archivo del póster. El video no se incluirá en la presentación. Se dispondrá de un botón para poder ver el video.





### REQUISITOS DE ENVÍO:


La fecha límite para el envío del póster confeccionado con las características indicadas anteriormente, o cualquier modificación sobre el mismo, será el **05 de octubre de 2018**.

### FORMA DE ENVÍO DEL PÓSTER:

1. Acceda a la dirección web: <http://posters.asvideo.net> y siga las instrucciones que aparecen en pantalla.
2. Introduzca su dirección de correo en Usuario. Pulse el botón ENTRAR.

*Su nombre de Usuario es la dirección de correo electrónico que utilizó en el envío de su comunicación.*

3. Accederá a la pantalla de la sección de Congresos. Seleccione el Congreso SEORL\_2018. Pulse el botón ENTRAR.



*Nota: si tiene pósteres aceptados en varios congresos, la lista completa de congresos saldrá en esta pantalla*

4. Aparecerán tantas filas como pósteres aceptados tenga en este Congreso. Pulse el botón ENTRAR.
5. Pulse en “Seleccionar archivo” para localizar el póster en su ordenador.

**Poster: Diabestes mellitus tipo I y anticuerpos anti-ZnT8, presencia y utilidad**

<b>Posters</b>	<input type="button" value="Examinar..."/> No se ha seleccionado ningún archivo. (.ppt)
<b>De Pago</b>	<b>NO</b>

\*\* Recuerde que las dimensiones de página son 90x120 (Vertical), el tamaño mínimo de letra es 24 y el número de diapositivas inferior a 2

**Imágenes posters**

6. Pulse “SUBIR POSTERS”. Una vez finalizada la subida aparecerán en pequeño las páginas de su póster finalizando el proceso.  
Las imágenes en pequeño de su póster significan que hemos recibido su póster correctamente.
7. El sistema le enviara automáticamente un correo electrónico notificándole la correcta recepción del poster
8. Antes de finalizar el plazo de entrega podrá corregir su póster repitiendo el proceso anterior.

Para cualquier duda o aclaración contactar con Joaquín Arribas Telf. 91 829 81 37 / 91 559 87 57 de 9.00 a 14.00 y de 15.00 a 18.00 o e-mail [postersdls@gmail.com](mailto:postersdls@gmail.com)

Por favor, no deje su envío para los últimos días ya que el proceso de aceptación del envío se podría ralentizar.